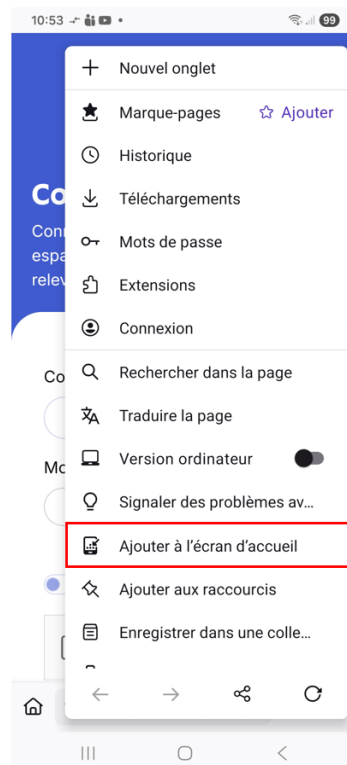
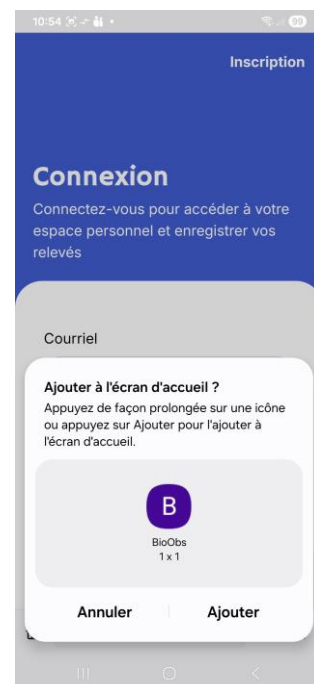
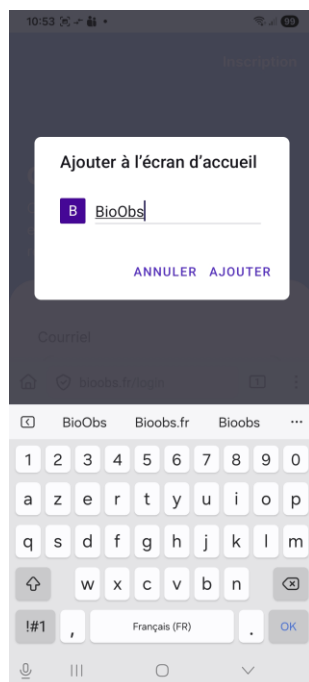


Installation de BioObs Firefox (Android)

- Ouvrir l'application Firefox mobile
- Saisir l'adresse **bioobs.fr/userstatements** et valider, la page de connexion au nouveau carnet s'affiche alors
- Dans le menu des options (en bas à droite, trois petits points verticalement empilés) cliquer sur le bouton « Ajouter à l'écran d'accueil » :



- Valider les étapes suivantes, en saisissant « BioObs » comme nom associé à l'icône puis « Ajouter » :



- Cliquer sur le logo pour ouvrir l'application.